

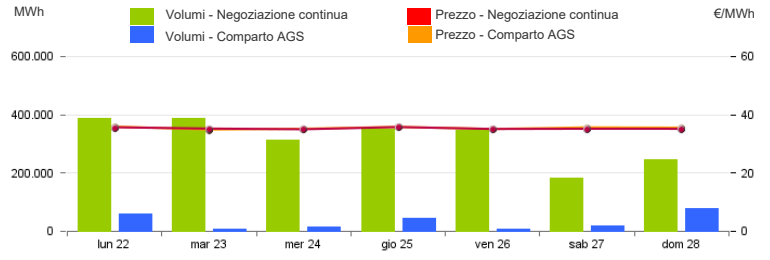
## Mercato a pronti (MP-GAS)

### Mercato del giorno prima (MGP-GAS)

	Prezzo. €/MWh				Volumi. MWh			
	Medio	Var	Minimo	Massimo	Totale	Var	Prodotti Giornalieri	Prodotto WE
<b>Negoziazione continua</b>	<b>35,11</b>	-0,7%	33,10	36,15	<b>2.215.080</b>	-18,6%	1.891.896	323.184

	Prezzo. €/MWh				Volumi. MWh			
	Medio	Var	Minimo	Massimo	Totale	Var	Acquisti SRG	Vendite SRG
<b>Comparto AGS</b>	<b>35,31</b>	-0,3%	34,75	35,80	<b>232.656</b>	-11,4%	232.656	

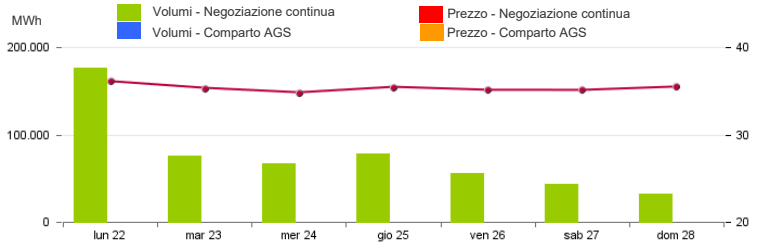


### Mercato infragiornaliero (MI-GAS)

	Prezzo. €/MWh				Volumi. MWh			
	Medio	Var	Minimo	Massimo	Totale	Var	Acquisti SRG	Vendite SRG
<b>Negoziazione continua</b>	<b>35,34</b>	-1,0%	34,55	36,70	<b>529.752</b>	-33,7%		

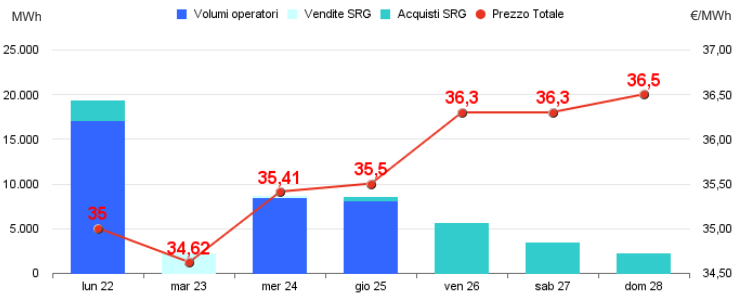
  

	Prezzo. €/MWh				Volumi. MWh			
	Medio	Var	Minimo	Massimo	Totale	Var	Acquisti SRG	Vendite SRG
<b>Comparto AGS</b>	-	-	-	-	-	-	-	-



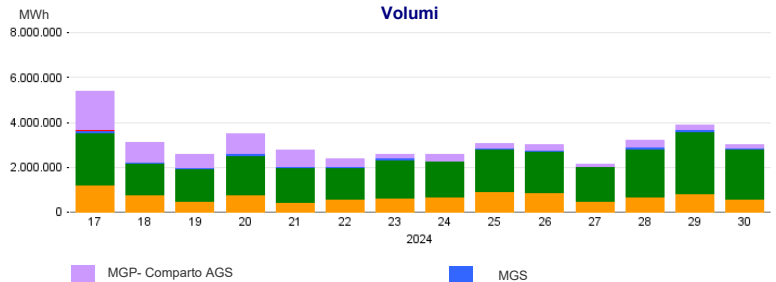
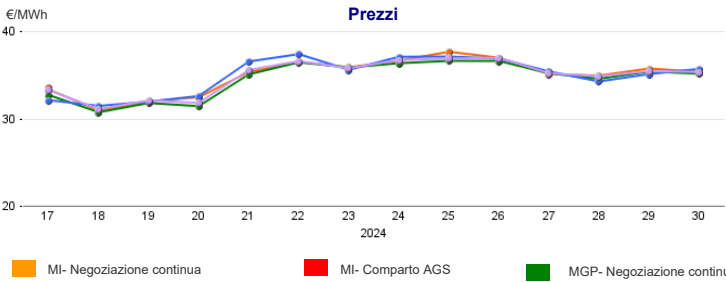
### Mercato gas in stoccaggio (MGS-GAS)

Settimana	Stoccaggio	30	29
Prezzo. €/MWh <sup>(1)</sup>	Stogit	35,66	35,08
	Edison Stoccaggio	-	-
	<b>Totale</b>	<b>35,66</b>	<b>35,08</b>
Volumi. MWh	Stogit	49.836	118.948
	Edison Stoccaggio	-	-
	<b>Totale</b>	<b>49.836</b>	<b>118.948</b>
Attività SRG. MWh	Acquisti	14.053	15.049
	Bilanciamento <sup>(2)</sup>	14.053	15.049
	Altre finalità <sup>(3)</sup>	-	-
	Vendite	2.392	-
	Bilanciamento <sup>(2)</sup>	2.392	-
Altre finalità <sup>(3)</sup>	-	-	



<sup>1)</sup> Il prezzo "Totale" è calcolato come media ponderata dei prezzi per i volumi complessivamente scambiati presso ciascun sistema di stoccaggio.  
<sup>2)</sup> Per gestire in sicurezza eventuali scostamenti previsti tra immissioni e prelievi complessivi della rete ai sensi dell'art. 2.5 dell' Allegato A della delibera AEEGSI 312/2016/R/gas  
<sup>3)</sup> Compravendite di gas in stoccaggio effettuate da Snam Rete Gas (SRG) diverse da "Bilanciamento"

### Evoluzione settimanale



## Mercato a termine (MT-GAS)

Prodotti	Mercato					OTC			Totale		Posizioni aperte*	
	Prezzo minimo	Prezzo massimo	Prezzo di controllo*		Negoziazioni	Volumi	Registrazioni	Volumi	Volumi		Posizioni aperte*	
	€/MWh	€/MWh	€/MWh	variazione %	N.	MWh/g	N.	MWh/g	MWh/g	variazione %	MWh/g	MWh
BoM-2024-07	-	-	37,10	-0,1%	-	-	-	-	-	-	-	-
M-2024-08	-	-	31,98	0,0%	-	-	-	-	-	-	-	-
M-2024-09	-	-	36,29	0,0%	-	-	-	-	-	-	-	-
M-2024-10	-	-	37,84	0,0%	-	-	-	-	-	-	-	-
Q-2024-04	-	-	41,19	0,0%	-	-	-	-	-	-	-	-
Q-2025-01	-	-	43,68	0,0%	-	-	-	-	-	-	-	-
Q-2025-02	-	-	36,22	0,0%	-	-	-	-	-	-	-	-
Q-2025-03	-	-	37,45	0,0%	-	-	-	-	-	-	-	-
WS-2024/2025	-	-	43,42	0,0%	-	-	-	-	-	-	-	-
SS-2025	-	-	37,75	0,0%	-	-	-	-	-	-	-	-
CY-2025	-	-	38,59	0,0%	-	-	-	-	-	-	-	-
<b>Totale</b>	-	-	-	-	-	-	-	-	-	-	-	-

\* Riferito all'ultima sessione di contrattazione della settimana